



---

Hrvatska revizorska komora

# Trendovi u poreznim politikama

Izv.prof.dr. Hrvoje Šimović  
Ekonomski fakultet Zagreb



---

Hrvatska revizorska komora

Stručno savjetovanje ovlaštenih  
revizora i računovođa

28.11.2016. Zagreb

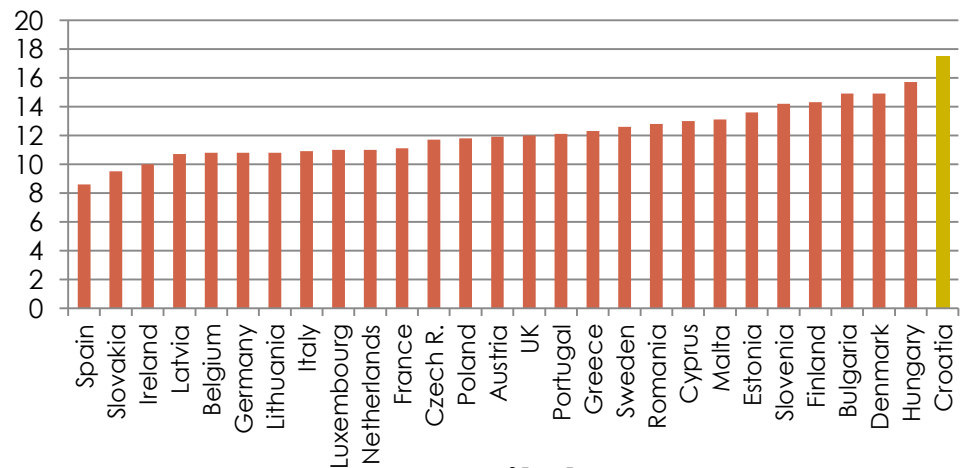
# Sadržaj

- Hrvatska i svijet (EU i OECD)
- Trendovi u oporezivanju prometa
- Trendovi u oporezivanju dohotka
- Trendovi u oporezivanju dobiti

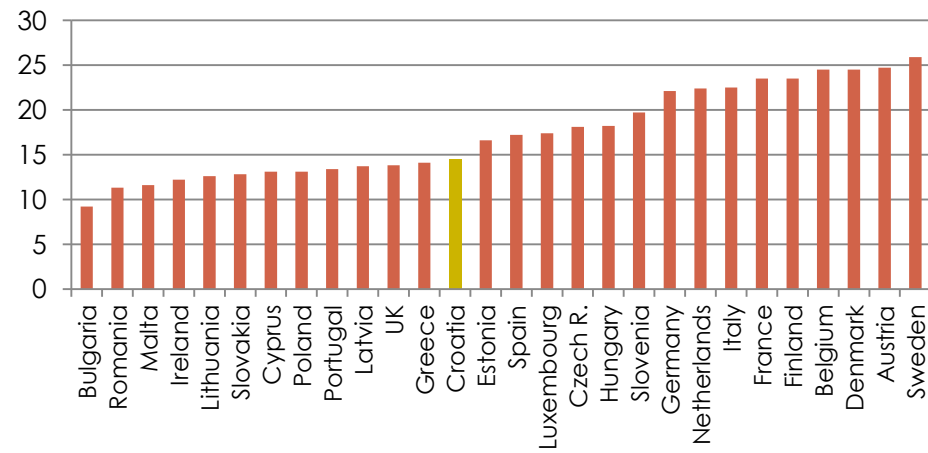


# Porezno opterećenje prema ekonomskim funkcijama (u % BDP-a)

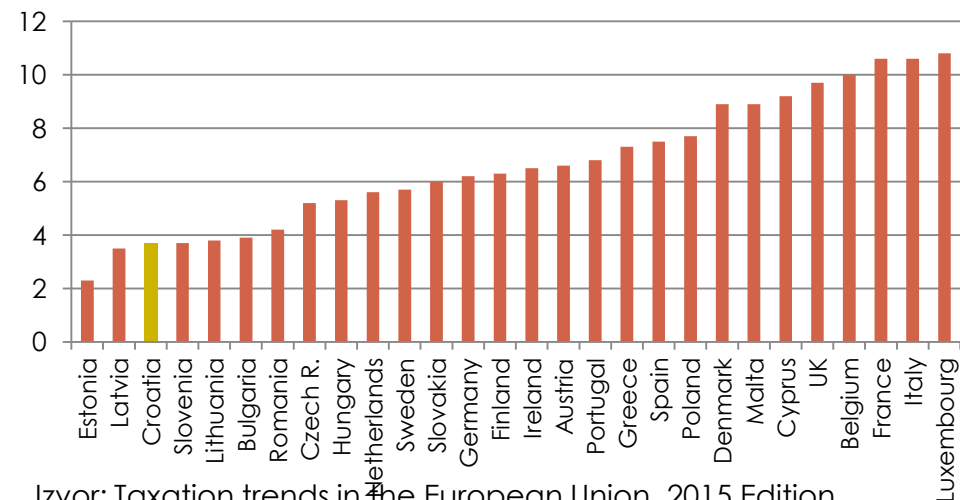
## Potrošnja



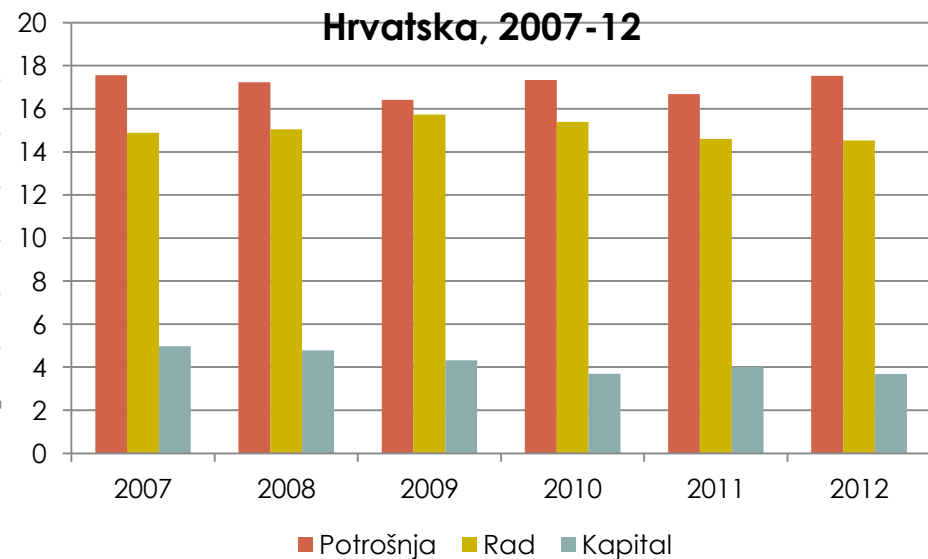
## Rad



## Kapital



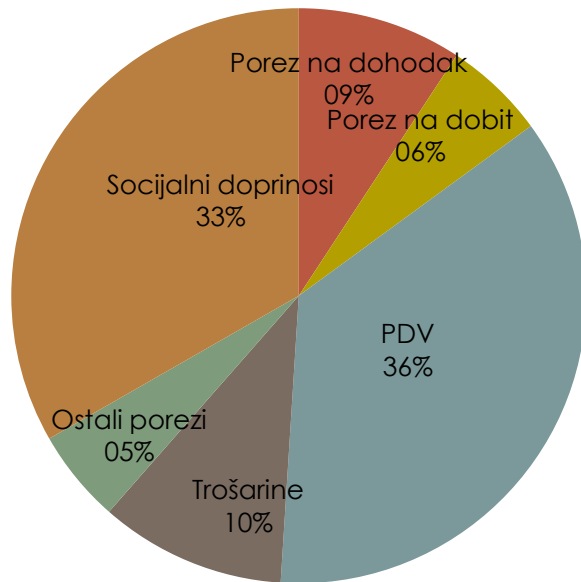
## Hrvatska, 2007-12



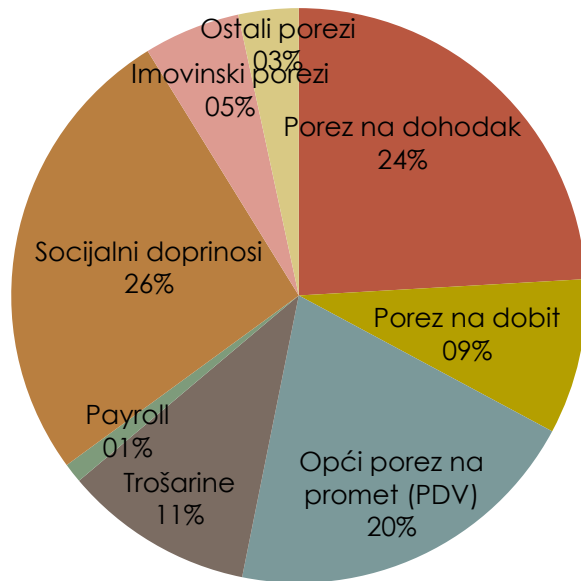
Izvor: Taxation trends in the European Union, 2015 Edition

# Porezna struktura (2014)

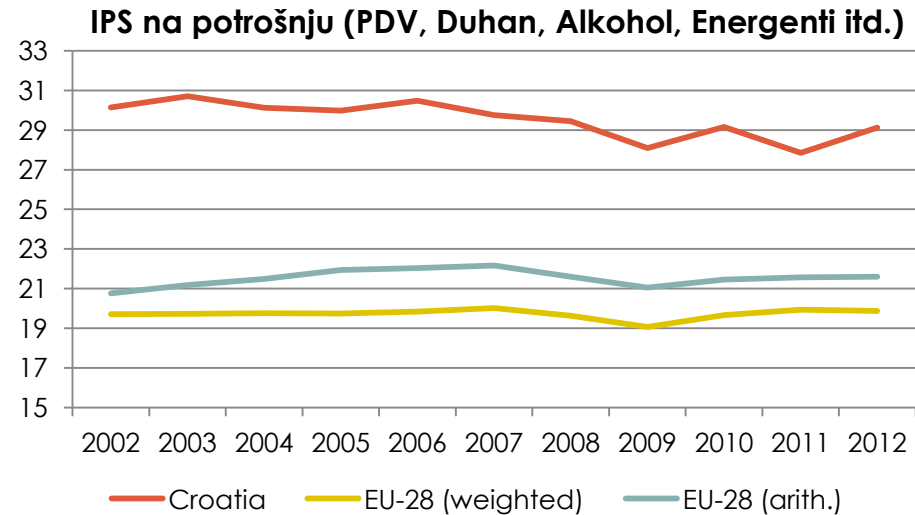
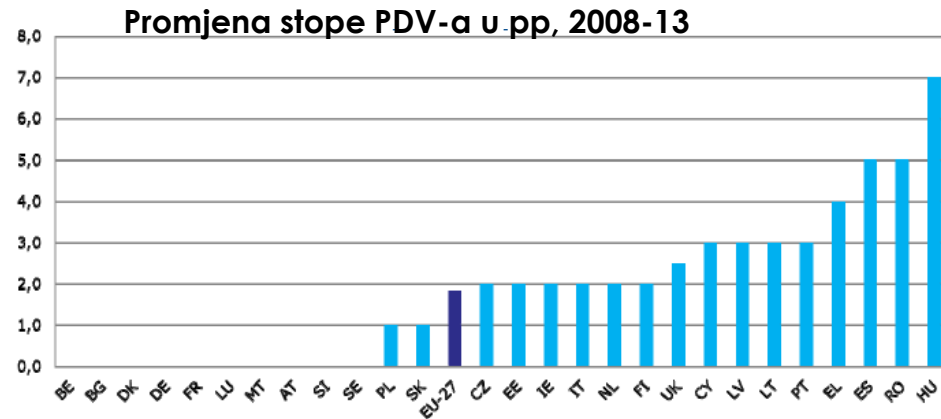
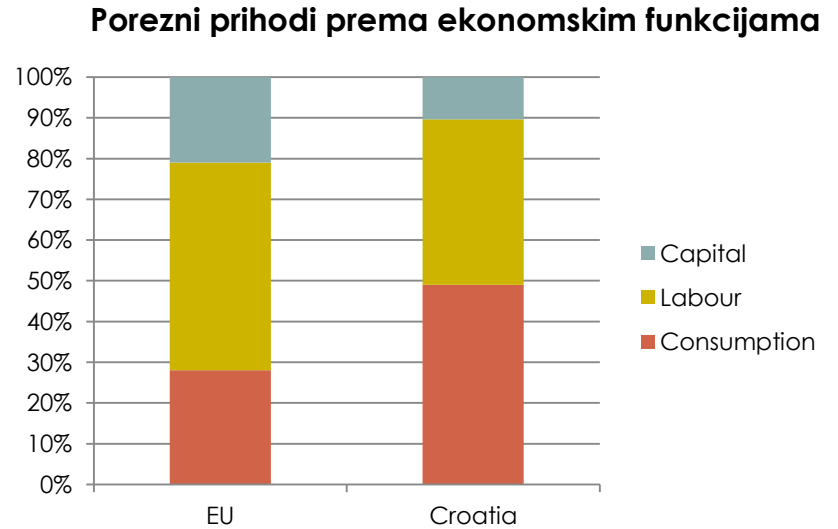
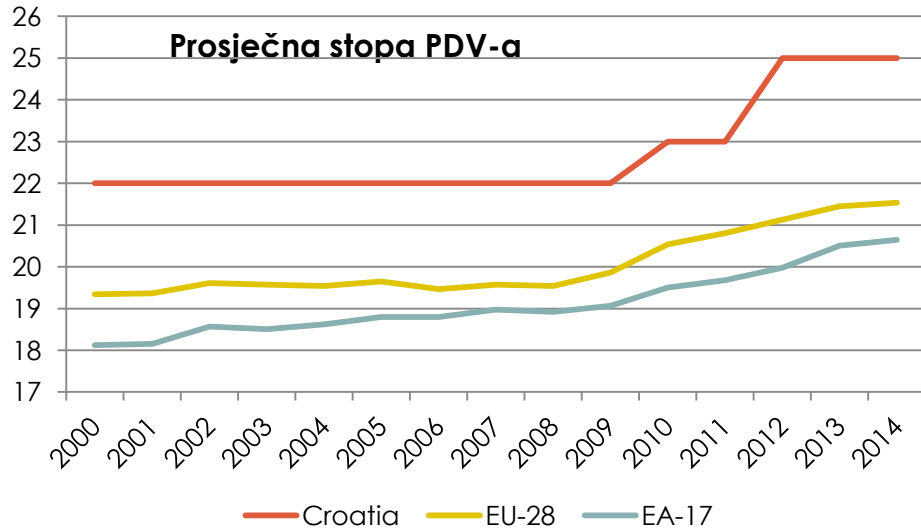
Hrvatska



OECD



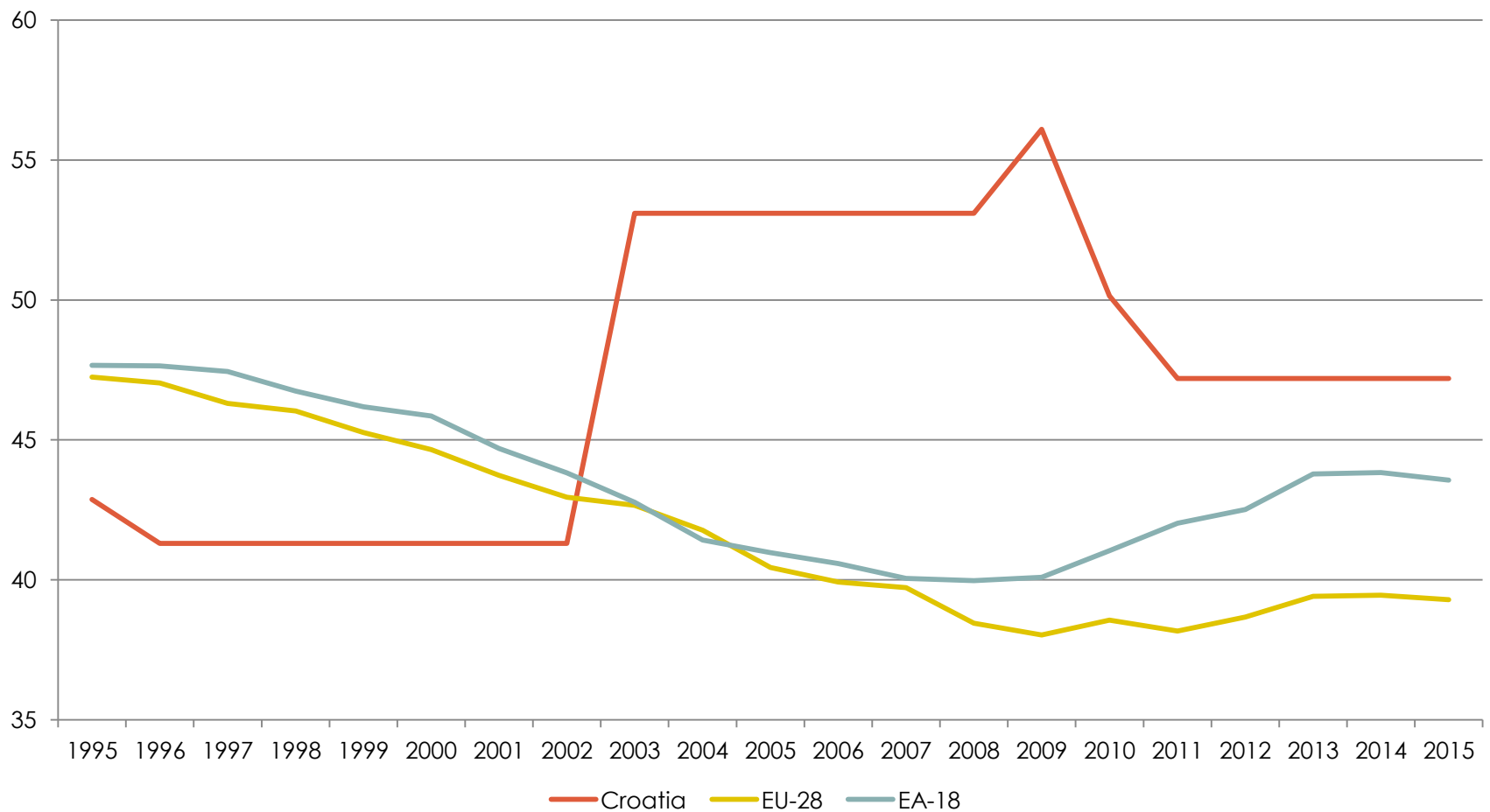
# PDV i indirektni porezi



# Broj poreznih razreda i stope poreza na dohodak (EU-15)

	Broj stopa (razreda)				Gornja stopa (%)			
	2000	2005	2010	2015	2000	2005	2010	2015
Austrija	5	4	4	4	50	50	50	45
Belgija	7	5	5	5	55	50	50	50
Danska	3	3	2	2	28	26,48	26,04	23,08
Finska	7	6	5	6	37,5	33,5	30,5	31,75
Francuska	7	7	5	5	53,25	48,09	40	45
Njemačka	4	4	5	5	51	42	45	45
Grčka	5	3	4	3	45	40	40	42
Irska	2	2	2	2	44	42	41	40
Italija	5	4	5	5	45	43	43	43
Luksemburg	10	10	17	19	46	38	38	40
Nizozemska	3	3	4	4	60	52	52	52
Portugal	5	6	7	5	40	40	42	48
Španjolska	6	5	4	5	39,6	29,15	27,13	22,5
Švedska	3	3	3	3	25	25	25	25
UK	3	3	2	3	40	40	40	45
<i>Prosjek EU-15</i>	<i>5,0</i>	<i>4,5</i>	<i>4,9</i>	<i>5,1</i>	<i>44,0</i>	<i>39,9</i>	<i>39,3</i>	<i>39,8</i>
<i>S. devijacija EU-15</i>	<i>2,1</i>	<i>2,1</i>	<i>3,6</i>	<i>4,0</i>	<i>9,5</i>	<i>8,4</i>	<i>8,7</i>	<i>9,7</i>

# Prosječne gornje stope poreza na dohodak (uključujući prirez)



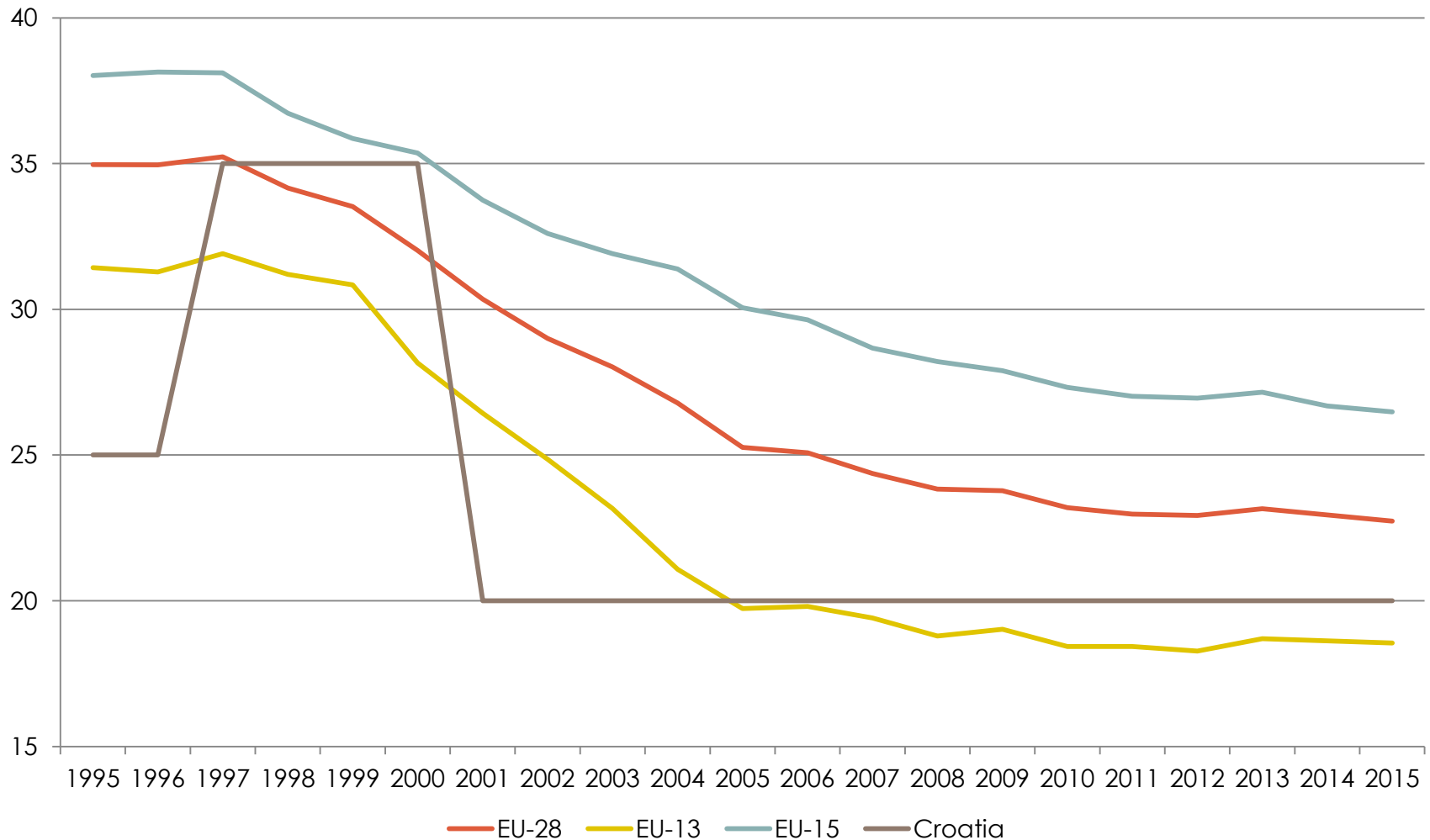


# Izmjene osnovnih elemenata poreza na dohodak u Hrvatskoj u razdoblju 1994.-2015.

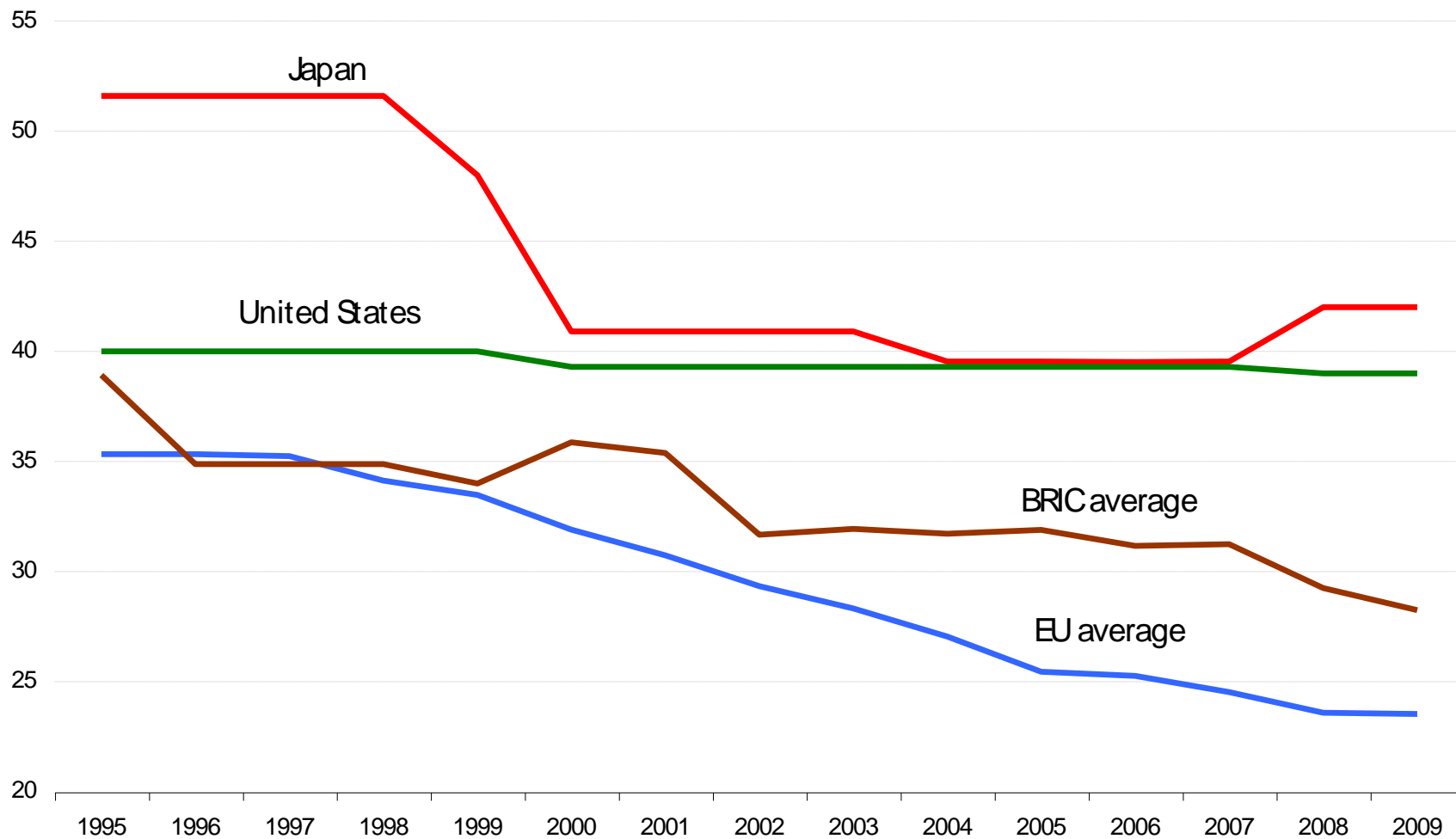
Godina	Promjena	Neopore zivi dohodak (OO) <sup>a</sup>	I. Porezni razred		II. Porezni razred		III. Porezni razred		IV. Porezni razred	
			Porezna stopa	Porezna osnovica <sup>b</sup>	Porezna stopa	Porezna osnovica <sup>c</sup>	Porezna stopa	Porezna osnovica <sup>d</sup>	Porezna stopa	Porezna osnovica
1994.		332	25%	do 996	35%	iznad 996				
	OO (veljača)	400	25%	do 1.200	35%	iznad 1.200				
	OO (srpanj)	500	25%	do 1.500	35%	iznad 1.500				
1995.	OO	700	25%	do 2.100	35%	iznad 2.100				
1997.	OO + stopa	800	20%	do 2.400	35%	iznad 2.400				
1999.	OO	1.000	20%	do 3.000	35%	iznad 3.000				
2000.	OO (travanj)	1.250	20%	do 3.750	35%	iznad 3.750				
2001.	Stope i razredi	1.250	15%	do 2.500	25%	2.500-6.250	35%	iznad 6.250		
2003.	OO, stopa i razred	1.500	15%	do 3.000	25%	1.500-7.500	35%	7.500-21.000	45%	iznad 21.000
2005.	OO	1.600	15%	do 3.200	25%	3.200-8.000	35%	8.000-22.400	45%	iznad 22.400
2008.	OO (srpanj)	1.800	15%	do 3.600	25%	3.600-9.000	35%	9.000-25.200	45%	iznad 25.200
2010.	stope i razredi (srpanj)	1.800	12%	do 3.600	25%	3.600-10.800	40%	iznad 10.800		
2012.	OO i razredi (ožujak)	2.200	12%	do 2.200	25%	2.200-8.800	40%	iznad 8.800		
2015.	OO i razredi	2.600	12%	do 2.200	25%	2.200-12.200	40%	iznad 12.200		

Izvor: Šimović & Deskar-Škrbić (2015)

# Stope poreza na dobit u EU



# Stope poreza na dobit u svijetu 1995-2009



# Literatura

- ◉ European Commission (2015), Taxation trends in the European Union, 2015 Edition
- ◉ OECD (2016), Tax Database
- ◉ Šimović i Deskar-Škrbić (2015), Učinak promjena poreznih stopa na porezno opterećenje rada u Hrvatskoj. *EFZG Working Paper Series*, 15-13. Dostupno na:  
<http://web.efzg.hr/repec/pdf/Clanak%2015-13.pdf>
- ◉ Šimović, H. i Deskar-Škrbić, M. (2016), Efikasnost poreza na dodanu vrijednost u Hrvatskoj. *Ekonomija/Economics*, 22(2), 409-426. Dostupno na:  
<http://www.rifin.com/ekonomijaeconomics/issues/2059-ekonomija-godina-22-broj-2>



---

Hrvatska revizorska komora

Hvala na pozornosti!

